

Movilización Segura de Pacientes





Grúas, arneses y accesorios de elevación

Encuentra la ayuda correcta para cada situación

Ponemos a tu disposición la siguiente matriz de selección de ayudas técnicas según el tipo de transferencia o movilización.

Índice/Matriz

PRODUCTO	Pág.	ACTIVIDAD												
		 Transferencia Tumbado	 Lateralización Tumbado	 Hacia arriba al cabezera	 de Tumbado a sentado	 Elevación desde Suelo	 Apoyo a la marcha	 Entrenamiento bipe.	 De cama a silla	 De cama a silla de ducha	 De silla a inodoro	 Bipedestación	 Posicionamiento en silla	 Entrada y salida del vehículo
BIPEDESTACIÓN														
 Bipedestación														
MiniLift	5										✓	✓	✓	✓
ThoraxSling	5										✓	✓	✓	✓
ELEVACIÓN														
Grúas móviles de elevación														
 Grúas móviles de elevación														
Eva	6	✓	✓	✓	✓	✓	✓	✓	✓	✓	✓	✓	✓	✓
EvaDrive	7	✓	✓	✓	✓	✓	✓	✓	✓	✓	✓	✓	✓	✓
Carina350	8	✓	✓	✓	✓	✓	✓	✓	✓	✓	✓	✓	✓	✓
Vega505EE	8	✓	✓	✓	✓	✓	✓	✓	✓	✓	✓	✓	✓	✓
Grúas de techo														
 Grúas de techo														
RiseBasic/ RiseAtlas	10	✓	✓	✓	✓	✓	✓	✓	✓	✓	✓	✓	✓	✓
Sistema de railes para motores														
 Sistema de railes para motores														
Castor/ Helena, estructuras para railes	12	✓	✓	✓	✓	✓	✓	✓	✓	✓	✓	✓	✓	✓
MilkyWay, sistema de railes	14	✓	✓	✓	✓	✓	✓	✓	✓	✓	✓	✓	✓	✓
Arneses de elevación														
 Arneses de elevación														
HighBackSling	19					✓				✓			✓	
BasicSling	19									✓			✓	
HygieneSling	20										✓	✓		
HygieneLBSling	20										✓	✓		
HygieneHBSling	20										✓	✓		
AmpSling	21										✓			✓
AmpHBSling	21										✓			✓
FlexibleSling	22, 23				✓						✓	✓		
ShellHBSling	22					✓					✓	✓		
ClassicHBSling	23										✓	✓		
ClassicSling	23										✓	✓		
BariSling	24										✓			
StretcherSling	25	✓		✓		✓								
Safe-HandlingSheet	25	✓	✓	✓	✓	✓								
PositioningSling	25	✓	✓	✓	✓	✓								
Arneses - Marcha y bipedestación														
 Arneses - Marcha y bipedestación														
WalkingVest	26				✓			✓	✓					
BariVest	24							✓	✓			✓		

Consideraciones al elegir la talla y el material

Talla

El arnés es muy quepeño

- Si la cara del usuario está muy cerca de la percha.
- Si las perneras se clavan en el usuario.
- Si el arnés está muy apretado.

Es arnés es muy grande

- Si el usuario se escurre por el hueco del arnés.
- Si las perneras se desplazan hacia arriba y se clavan en el hueco poplíteo (tras las rodillas).

Material

Poliéster

- Duradero y fácil de mantener.
- Baja fricción.
- Tolera el lavado a altas temperaturas.

Red de poliéster

- Flexible y transpirable.
- El agua pasa y no se acumula.
- Tolera el lavado a altas temperaturas.
- Puede quedarse colocado bajo el usuario sentado.

Red Plástica

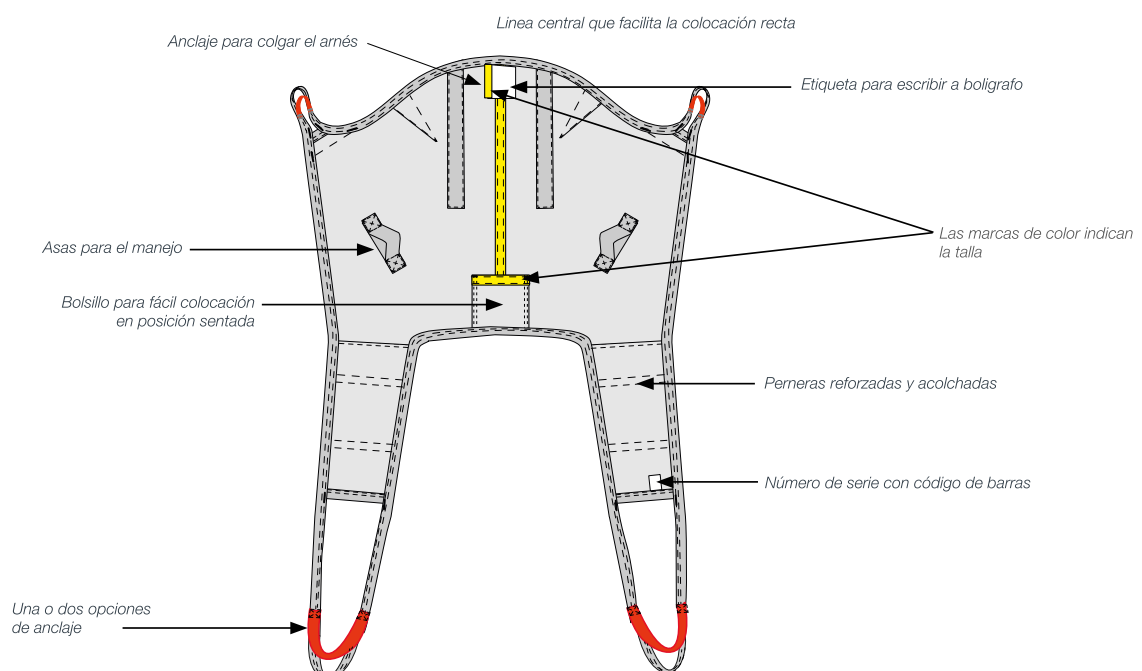
- No absorbe agua, excelente para uso en piscina, jacuzzi, etc.
- Se puede desinfectar con solución alcohólica.

Material desechable

- Resistente material no tejido
- No lavable. Mismo usuario, multitud de usos.
- Previene la infección cruzada.

Detalles importantes

MediCacue ofrece una gama completa de arneses cómodos y funcionales. Lea siempre el manual de usuario del arnés antes de utilizarlo. No olvide realizar regularmente el test de seguridad a los arneses.



Elevación horizontal y posicionamiento



Art. No.	Producto	Material / Descripción	Peso Máximo	Talla	Peso usuario recomend.	Medida asiento	Altura total arnés
46502007	StretcherSling	Poliéster	300 kg / 660 lbs	Única	50-200 kg / 110-441 lbs	180 cm / 71"	86 cm / 34"
46592007	StretcherSling	Desechable, no tejido	300 kg / 660 lbs	Única	50-200 kg / 110-441 lbs	180 cm / 71"	86 cm / 34"
47522007	SafeHandlingSheet	Red poliéster	300 kg / 660 lbs	L	50-300 kg / 110-661 lbs	240 cm / 94"	115 cm / 45"
47542007	SafeHandlingSheet	Red poliéster/WL4W	300 kg / 660 lbs	L	50-300 kg / 110-661 lbs	240 cm / 94"	115 cm / 45"
47502008	SafeHandlingSheet	Poliéster	400 kg / 900 lbs	XL	50-400 kg / 110-881 lbs	240 cm / 94"	115 cm / 45"
47502009	SafeHandlingSheet	Poliéster, Reforzado	570 kg / 1250 lbs	XXL	50-570 kg / 110-1257 lbs	240 cm / 94"	130 cm / 51"
547810	PositioningSling	Desechable, no tejido y poliéster	454 kg / 1000 lbs	Única	50-400 kg / 110-661 lbs	198 cm / 78"	132 cm / 52"

Bipedestación (Para MiniLift)



Art. No.	Producto	Material / Descripción	Peso Máximo	Talla	Peso usuario recomend.	Anchura arnés
45500003	ThoraxSling	Poliéster	300 kg / 660 lbs	XS	20-50 kg / 44-110 lbs	85 cm / 33"
45500004	ThoraxSling	Poliéster	300 kg / 660 lbs	S	30-60 kg / 66-132 lbs	94 cm / 37"
45500006	ThoraxSling	Poliéster	300 kg / 660 lbs	M	50-80 kg / 110-176 lbs	104 cm / 41"
45500007	ThoraxSling	Poliéster	300 kg / 660 lbs	L	70-110 kg / 154-242 lbs	124 cm / 49"
45500008	ThoraxSling	Poliéster	300 kg / 660 lbs	XL	100-150 kg / 220-330 lbs	146 cm / 57"
45500009	ThoraxSling	Poliéster	300 kg / 660 lbs	XXL	140-200 kg / 309-441 lbs	170 cm / 67"
45600004	ThoraxSling	Poliéster, con soporte sentado	300 kg / 660 lbs	S	30-60 kg / 66-132 lbs	94 cm / 37"
45600006	ThoraxSling	Poliéster, con soporte sentado	300 kg / 660 lbs	M	50-80 kg / 110-176 lbs	104 cm / 41"
45600007	ThoraxSling	Poliéster, con soporte sentado	300 kg / 660 lbs	L	70-110 kg / 154-242 lbs	124 cm / 49"
45600008	ThoraxSling	Poliéster, con soporte sentado	300 kg / 660 lbs	XL	100-150 kg / 220-330 lbs	146 cm / 57"

Bipedestación y marcha



Art. No.	Producto	Material / Descripción	Peso Máximo	Talla	Peso usuario recomend.	Anchura arnés
44503003	StandingVest	Poliéster	300 kg / 660 lbs	XS	15-40 kg / 33-88 lbs	82 cm / 32"
44503004	StandingVest	Poliéster	300 kg / 660 lbs	S	20-50 kg / 44-110 lbs	96 cm / 38"
44503006	StandingVest	Poliéster	300 kg / 660 lbs	M	40-60 kg / 88-132 lbs	110 cm / 43"
44503007	StandingVest	Poliéster	300 kg / 660 lbs	L	50-80 kg / 110-176 lbs	122 cm / 48"
44503008	StandingVest	Poliéster	300 kg / 660 lbs	XL	70-100 kg / 154-220 lbs	130 cm / 51"
44200002	WalkingVest	Poliéster	300 kg / 660 lbs	XXS	15-40 kg / 33-88 lbs	60 cm / 24"
44200003	WalkingVest	Poliéster	300 kg / 660 lbs	XS	25-50 kg / 55-110 lbs	70 cm / 28"
44200004	WalkingVest	Poliéster	300 kg / 660 lbs	S	40-60 kg / 88-132 lbs	82 cm / 32"
44200006	WalkingVest	Poliéster	300 kg / 660 lbs	M	55-80 kg / 121-176 lbs	96 cm / 38"
44200007	WalkingVest	Poliéster	300 kg / 660 lbs	L	75-100 kg / 165-220 lbs	110 cm / 43"
44200008	WalkingVest	Poliéster	300 kg / 660 lbs	XL	90-110 kg / 198-242 lbs	122 cm / 48"
44200009	WalkingVest	Poliéster	300 kg / 660 lbs	XXL	100-130 kg / 220-287 lbs	142 cm / 56"
47103010	BarVest	Poliéster	570 kg / 1250 lbs	XXXL	180-300 kg / 397-661 lbs	190-280 cm / 75-110"
47103011	BarVest	Poliéster	570 kg / 1250 lbs	XXXXL	250-570 kg / 551-1257 lbs	230-310 cm / 91-122"

Elevación

Arneses de entrenamiento de la marcha

Bipedestación y marcha



WalkingVest

WalkingVest es un arnés de elevación diseñado para usar en la bipedestación y en el entrenamiento de la marcha con la ayuda de una grúa móvil o de techo. WalkingVest está diseñado para proporcionar apoyo en las ingles y perímetro abdominal que se mantiene en su sitio con la ayuda de un cinturón ajustable.



Art. No.	Producto	Descripción	Unidades
44200002	WalkingVest	Poliéster, XXS	1 Ud
44200003	WalkingVest	Poliéster, XS	1 Ud
44200004	WalkingVest	Poliéster, S	1 Ud
44200006	WalkingVest	Poliéster, M	1 Ud
44200007	WalkingVest	Poliéster, L	1 Ud
44200008	WalkingVest	Poliéster, XL	1 Ud
44200009	WalkingVest	Poliéster, XXL	1 Ud



Accesorios



HeadSupport

HeadSupport es un accesorio para arneses de espalda media.

HeadSupport se coloca como soporte de cabeza directamente en la percha.



AdjustmentLoop

AdjustmentLoop es una extensión para las cintas de los arneses. Nos permite regular la basculación y/o la longitud del arnés.



SoftLegSupport

SoftLegSupport son fundas acolchadas para las perneras de los arneses. Aumentan la suavidad de las perneras y el confort del usuario.

Art. No.	Producto	Descripción	Unidades
49302000	HeadSupport	Poliéster, talla única	1 Ud
49373003	SoftLegSupport	XS	1 Par
49373006	SoftLegSupport	S/M	1 Par
49373007	SoftLegSupport	L/XL	1 Par
49182006	AdjustmentLoops 18 cm	18 cm de longitud	1 Par
49182006	AdjustmentLoops 28 cm	28 cm de longitud	1 Par