

Movilización Segura de Pacientes





Grúas, arneses y accesorios de elevación

Encuentra la ayuda correcta para cada situación

Ponemos a tu disposición la siguiente matriz de selección de ayudas técnicas según el tipo de transferencia o movilización.


Índice/Matriz

PRODUCTO	Pág.	ACTIVIDAD												
		 Transferencia Tumbado	 Lateralización Tumbado	 Hacia arriba al cabezera	 de Tumbado a sentado	 Elevación desde Suelo	 Apoyo a la marcha	 Entrenamiento bipe.	 De cama a silla	 De cama a silla de ducha	 De silla a inodoro	 Bipedestación	 Posicionamiento en silla	 Entrada y salida del vehículo
BIPEDESTACIÓN														
	Bipedestación													
	MiniLift	5									✓	✓	✓	✓
	ThoraxSling	5									✓	✓	✓	✓
ELEVACIÓN														
Grúas móviles de elevación														
	Eva	6	✓	✓	✓	✓	✓	✓	✓	✓	✓	✓	✓	✓
	EvaDrive	7	✓	✓	✓	✓	✓	✓	✓	✓	✓	✓	✓	✓
	Carina350	8	✓	✓	✓	✓	✓	✓	✓	✓	✓	✓	✓	✓
	Vega505EE	8	✓	✓	✓	✓	✓	✓	✓	✓	✓	✓	✓	✓
	Grúas de techo													
	RiseBasic/ RiseAtlas	10	✓	✓	✓	✓	✓	✓	✓	✓	✓	✓	✓	✓
	Sistema de railes para motores													
	Castor/ Helena, estructuras para railes	12	✓	✓	✓	✓	✓	✓	✓	✓	✓	✓	✓	✓
	MilkyWay, sistema de railes	14	✓	✓	✓	✓	✓	✓	✓	✓	✓	✓	✓	✓
	Arneses de elevación													
	HighBackSling	19					✓			✓			✓	✓
	BasicSling	19								✓			✓	✓
	HygieneSling	20									✓	✓		
	HygieneLBSling	20									✓	✓		
	HygieneHBSling	20									✓	✓		
	AmpSling	21								✓				✓
	AmpHBSling	21								✓				✓
	FlexibleSling	22, 23				✓				✓	✓		✓	✓
	ShellHBSling	22					✓			✓			✓	✓
	ClassicHBSling	23								✓			✓	✓
	ClassicSling	23								✓			✓	✓
	BariSling	24								✓				
	StretcherSling	25	✓		✓		✓							
	Safe-HandlingSheet	25	✓	✓	✓	✓	✓							
	PositioningSling	25	✓	✓	✓	✓	✓							
	Arneses - Marcha y bipedestación													
	WalkingVest	26				✓		✓	✓				✓	
	BariVest	24						✓	✓				✓	

El arnés adecuado

Escala de apoyo

Más activación



¡Elegir debe ser fácil!

Sabemos que algunas veces es difícil elegir el arnés adecuado. Cuanta más variedad de modelos, tamaños y materiales, más complicado de elegir.

MediCauce ofrece una gama completa de arneses de elevación para todas las situaciones y usuarios.

Para facilitar la elección hemos desarrollado la Escala de Apoyo que organiza nuestra gama de arneses de elevación en cuatro categorías en base a la funcionalidad y apoyo que requiere el usuario.

Más activación

Cuanto más baja es la espalda del arnés, más participará el usuario en la transferencia. Los arneses con perneras separadas también permiten al usuario una mayor participación durante la colocación y retirada del mismo.

Más apoyo

Cuanto más alta es la espalda del arnés, mayor apoyo se le proporciona al usuario. Los arneses tipo saco (sin perneras separadas) también son ideales para usuarios muy dependientes o con escaso tono muscular.

es la clave



Activa al usuario, incluso en elevación

MediCauce siempre promueve la interacción entre cuidadores y usuarios. Lo que es bueno para uno es bueno para el otro.

Nuestra filosofía es que el usuario participe de su transferencia al máximo de sus posibilidades, por escasas que sean.

Individualiza la elección del arnés para cada usuario buscando la menor ayuda necesaria para promover su activación.

Escala de apoyo	Perneras separadas	Tipo Saco
Espalda baja	+	++
Espalda media	++	+++
Espalda alta	+++	++++

Seleccione el arnés en base a la valoración funcional del usuario. En caso de duda consulte con MediCauce.



Código de colores

Utilizamos un código de colores internacional para identificar fácilmente la talla del arnés. La marca de colores es visible en la tira longitudinal del arnés, para que se identifique claramente la talla con un simple vistazo.

HighBackSling

Modelo estándar para usuarios que requieren mucho apoyo



HighBackSling está diseñado para su uso en las situaciones de elevación más comunes, como por ejemplo, transferencias en posición sentada entre la cama y la silla de ruedas o cuando se necesita apoyo adicional en la cabeza. HighBackSling también se puede utilizar en elevaciones en posición supina desde el suelo.

Art. No.	Producto	Descripción	Unidades
40800002	HighBackSling	Poliéster, XXS	1 Ud
40800003	HighBackSling	Poliéster, XS	1 Ud
40800004	HighBackSling	Poliéster, S	1 Ud
40800006	HighBackSling	Poliéster, M	1 Ud
40800007	HighBackSling	Poliéster, L	1 Ud
40800008	HighBackSling	Poliéster, XL	1 Ud
40800009	HighBackSling	Poliéster, XXL	1 Ud
40820002	HighBackSling	Red poliéster, XXS	1 Ud
40820003	HighBackSling	Red poliéster, XS	1 Ud
40820004	HighBackSling	Red poliéster, S	1 Ud
40820006	HighBackSling	Red poliéster, M	1 Ud
40820007	HighBackSling	Red poliéster, L	1 Ud
40820008	HighBackSling	Red poliéster, XL	1 Ud
40820009	HighBackSling	Red poliéster, XXL	1 Ud
40852002	HighBackSling	Red plástica, XXS	1 Ud
40852003	HighBackSling	Red plástica, XS	1 Ud
40852004	HighBackSling	Red plástica, S	1 Ud
40852006	HighBackSling	Red plástica, M	1 Ud
40852007	HighBackSling	Red plástica, L	1 Ud
40852008	HighBackSling	Red plástica, XL	1 Ud
40852009	HighBackSling	Red plástica, XXL	1 Ud
40890004	HighBackSling	Desechable, no-tejido, S	5 Uds
40890006	HighBackSling	Desechable, no-tejido, M	5 Uds
40890007	HighBackSling	Desechable, no-tejido, L	5 Uds
40890008	HighBackSling	Desechable, no-tejido, XL	5 Uds
40890009	HighBackSling	Desechable, no-tejido, XXL	5 Uds



BasicSling

Modelo estándar para usuarios con control cefálico.



BasicSling está diseñado su uso en las situaciones de elevación más comunes, como por ejemplo en las transferencias en posición sentada entre la cama y la silla de ruedas o cuando el usuario tiene la estabilidad en el torso limitada, pero un buen control cefálico.

Art. No.	Producto	Descripción	Unidades
40500002	BasicSling	Poliéster, XXS	1 Ud
40500003	BasicSling	Poliéster, XS	1 Ud
40500004	BasicSling	Poliéster, S	1 Ud
40500006	BasicSling	Poliéster, M	1 Ud
40500007	BasicSling	Poliéster, L	1 Ud
40500008	BasicSling	Poliéster, XL	1 Ud
40500009	BasicSling	Poliéster, XXL	1 Ud
40520002	BasicSling	Red poliéster, XXS	1 Ud
40520003	BasicSling	Red poliéster, XS	1 Ud
40520004	BasicSling	Red poliéster, S	1 Ud
40520006	BasicSling	Red poliéster, M	1 Ud
40520007	BasicSling	Red poliéster, L	1 Ud
40520008	BasicSling	Red poliéster, XL	1 Ud
40520009	BasicSling	Red poliéster, XXL	1 Ud

Consideraciones al elegir la talla y el material

Talla

El arnés es muy quepeño

- Si la cara del usuario está muy cerca de la percha.
- Si las perneras se clavan en el usuario.
- Si el arnés está muy apretado.

Es arnés es muy grande

- Si el usuario se escurre por el hueco del arnés.
- Si las perneras se desplazan hacia arriba y se clavan en el hueco poplíteo (tras las rodillas).

Material

Poliéster

- Duradero y fácil de mantener.
- Baja fricción.
- Tolera el lavado a altas temperaturas.

Red de poliéster

- Flexible y transpirable.
- El agua pasa y no se acumula.
- Tolera el lavado a altas temperaturas.
- Puede quedarse colocado bajo el usuario sentado.

Red Plástica

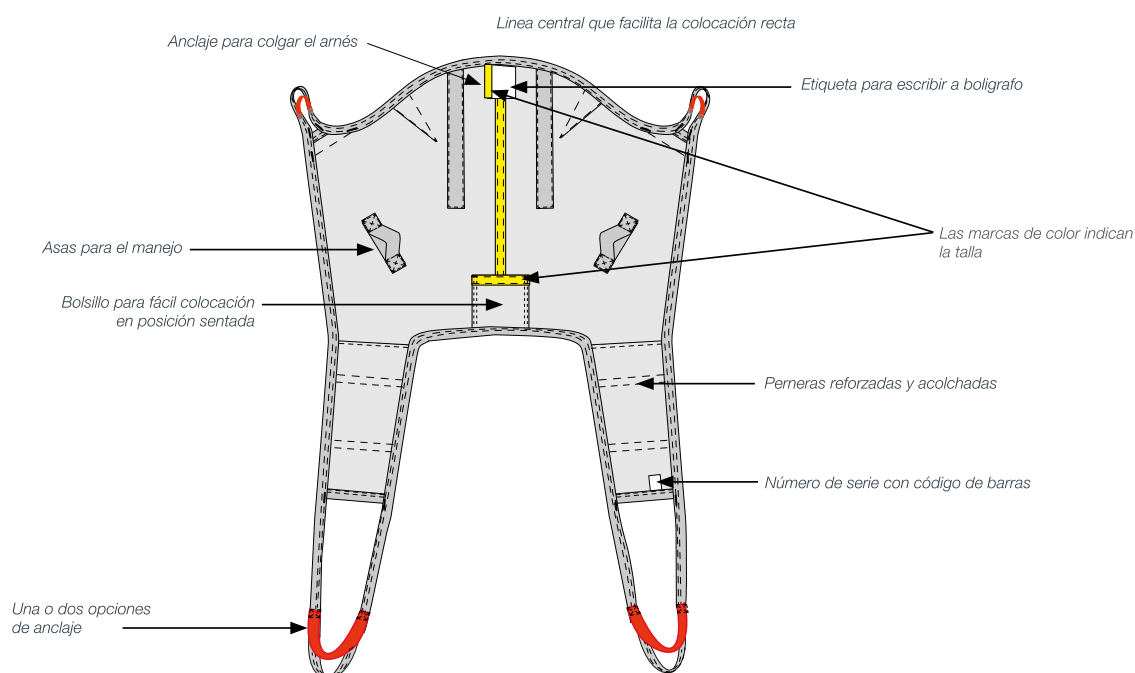
- No absorbe agua, excelente para uso en piscina, jacuzzi, etc.
- Se puede desinfectar con solución alcohólica.

Material desechable

- Resistente material no tejido
- No lavable. Mismo usuario, multitud de usos.
- Previene la infección cruzada.

Detalles importantes

MediCacue ofrece una gama completa de arneses cómodos y funcionales. Lea siempre el manual de usuario del arnés antes de utilizarlo. No olvide realizar regularmente el test de seguridad a los arneses.



Guía de tallas para arneses de elevación

Perneras divididas/Espalda alta



Art. No.	Producto	Material / Descripción	Peso Máximo	Talla	Peso usuario recomend.	Medida asiento	Altura total arnés
40800002	HighBackSling	Poliéster	300 kg / 660 lbs	XXS	10-25 kg / 22-55 lbs	20 cm / 8"	77 cm / 30"
40800003	HighBackSling	Poliéster	300 kg / 660 lbs	XS	20-35 kg / 44-77 lbs	25 cm / 10"	85 cm / 33"
40800004	HighBackSling	Poliéster	300 kg / 660 lbs	S	30-55 kg / 66-122 lbs	35 cm / 14"	91 cm / 36"
40800006	HighBackSling	Poliéster	300 kg / 660 lbs	M	50-90 kg / 110-198 lbs	45 cm / 18"	94 cm / 37"
40800007	HighBackSling	Poliéster	300 kg / 660 lbs	L	80-110 kg / 176-242 lbs	56 cm / 22"	98 cm / 39"
40800008	HighBackSling	Poliéster	300 kg / 660 lbs	XL	110-160 kg / 242-353 lbs	62 cm / 24"	98 cm / 39"
40800009	HighBackSling	Poliéster	300 kg / 660 lbs	XXL	130-200 kg / 287-441 lbs	70 cm / 28"	102 cm / 40"
40820002	HighBackSling	Red Poliéster	300 kg / 660 lbs	XXS	10-25 kg / 22-55 lbs	20 cm / 8"	77 cm / 30"
40820003	HighBackSling	Red Poliéster	300 kg / 660 lbs	XS	20-35 kg / 44-77 lbs	25 cm / 10"	85 cm / 33"
40820004	HighBackSling	Red Poliéster	300 kg / 660 lbs	S	30-55 kg / 66-122 lbs	35 cm / 14"	91 cm / 36"
40820006	HighBackSling	Red Poliéster	300 kg / 660 lbs	M	50-90 kg / 110-198 lbs	45 cm / 18"	94 cm / 37"
40820007	HighBackSling	Red Poliéster	300 kg / 660 lbs	L	80-110 kg / 176-242 lbs	56 cm / 22"	98 cm / 39"
40820008	HighBackSling	Red Poliéster	300 kg / 660 lbs	XL	110-160 kg / 242-353 lbs	62 cm / 24"	98 cm / 39"
40820009	HighBackSling	Red Poliéster	300 kg / 660 lbs	XXL	130-200 kg / 287-441 lbs	70 cm / 28"	102 cm / 40"
40822002	HighBackSling	Red Poliéster, sin refuerzo.	300 kg / 660 lbs	XXS	10-25 kg / 22-55 lbs	20 cm / 8"	77 cm / 30"
40822003	HighBackSling	Red Poliéster, sin refuerzo.	300 kg / 660 lbs	XS	20-35 kg / 44-77 lbs	25 cm / 10"	85 cm / 33"
40822004	HighBackSling	Red Poliéster, sin refuerzo.	300 kg / 660 lbs	S	30-55 kg / 66-122 lbs	35 cm / 14"	91 cm / 36"
40822006	HighBackSling	Red Poliéster, sin refuerzo.	300 kg / 660 lbs	M	50-90 kg / 110-198 lbs	45 cm / 18"	94 cm / 37"
40822007	HighBackSling	Red Poliéster, sin refuerzo.	300 kg / 660 lbs	L	80-110 kg / 176-243 lbs	56 cm / 22"	98 cm / 39"
40822008	HighBackSling	Red Poliéster, sin refuerzo.	300 kg / 660 lbs	XL	110-160 kg / 242-353 lbs	62 cm / 24"	98 cm / 39"
40822009	HighBackSling	Red Poliéster, sin refuerzo.	300 kg / 660 lbs	XXL	130-200 kg / 287-441 lbs	70 cm / 28"	102 cm / 40"
40852002	HighBackSling	Red plástica	300 kg / 660 lbs	XXS	10-25 kg / 22-55 lbs	20 cm / 8"	77 cm / 30"
40852003	HighBackSling	Red plástica	300 kg / 660 lbs	XS	20-35 kg / 44-77 lbs	25 cm / 10"	85 cm / 33"
40852004	HighBackSling	Red plástica	300 kg / 660 lbs	S	30-55 kg / 66-122 lbs	35 cm / 14"	91 cm / 36"
40852006	HighBackSling	Red plástica	300 kg / 660 lbs	M	50-90 kg / 110-198 lbs	45 cm / 18"	94 cm / 37"
40852007	HighBackSling	Red plástica	300 kg / 660 lbs	L	80-110 kg / 176-242 lbs	56 cm / 22"	98 cm / 39"
40852008	HighBackSling	Red plástica	300 kg / 660 lbs	XL	110-160 kg / 242-353 lbs	62 cm / 24"	98 cm / 39"
40852009	HighBackSling	Red plástica	300 kg / 660 lbs	XXL	130-200 kg / 287-441 lbs	70 cm / 28"	102 cm / 40"
40890004	HighBackSling	Deschable, no tejido	200 kg / 440 lbs	S	30-55 kg / 66-122 lbs	35 cm / 14"	91 cm / 36"
40890006	HighBackSling	Deschable, no tejido	200 kg / 440 lbs	M	50-90 kg / 110-198 lbs	45 cm / 18"	94 cm / 37"
40890007	HighBackSling	Deschable, no tejido	200 kg / 440 lbs	L	80-110 kg / 176-242 lbs	56 cm / 22"	98 cm / 39"
40890008	HighBackSling	Deschable, no tejido	200 kg / 440 lbs	XL	110-160 kg / 242-353 lbs	62 cm / 24"	98 cm / 39"
40890009	HighBackSling	Deschable, no tejido	300 kg / 660 lbs	XXL	150-250 kg / 330-551 lbs	70 cm / 28"	102 cm / 40"
40700002	ShellHBSling	Poliéster	300 kg / 660 lbs	XXS	10-30 kg / 22-66 lbs	17 cm / 7"	80 cm / 31"
40700003	ShellHBSling	Poliéster	300 kg / 660 lbs	XS	20-35 kg / 44-77 lbs	25 cm / 10"	85 cm / 33"
40700004	ShellHBSling	Poliéster	300 kg / 660 lbs	S	30-55 kg / 66-122 lbs	35 cm / 14"	94 cm / 37"
40700006	ShellHBSling	Poliéster	300 kg / 660 lbs	M	50-90 kg / 110-198 lbs	40 cm / 16"	97 cm / 38"
40700007	ShellHBSling	Poliéster	300 kg / 660 lbs	L	80-120 kg / 176-265 lbs	45 cm / 18"	98 cm / 39"
40700008	ShellHBSling	Poliéster	300 kg / 660 lbs	XL	110-160 kg / 242-353 lbs	55 cm / 22"	100 cm / 39"
40700009	ShellHBSling	Poliéster	300 kg / 660 lbs	XXL	150-210 kg / 331-463 lbs	65 cm / 26"	100 cm / 39"
42520002	FlexibleSling	Red Poliéster	300 kg / 660 lbs	XXS	10-30 kg / 22-66 lbs	20 cm / 8"	75 cm / 30"
42520003	FlexibleSling	Red Poliéster	300 kg / 660 lbs	XS	20-35 kg / 44-77 lbs	25 cm / 10"	81 cm / 32"
42520004	FlexibleSling	Red Poliéster	300 kg / 660 lbs	S	25-55 kg / 55-121 lbs	35 cm / 14"	90 cm / 35"
42520006	FlexibleSling	Red Poliéster	300 kg / 660 lbs	M	50-75 kg / 110-165 lbs	45 cm / 18"	102 cm / 40"
42520007	FlexibleSling	Red Poliéster	300 kg / 660 lbs	L	70-110 kg / 154-242 lbs	55 cm / 22"	102 cm / 40"
42520008	FlexibleSling	Red Poliéster	300 kg / 660 lbs	XL	100-130 kg / 220-287 lbs	65 cm / 26"	104 cm / 41"
42522002	FlexibleSling	Red Poliéster, sin refuerzo.	300 kg / 660 lbs	XXS	10-30 kg / 22-66 lbs	20 cm / 8"	75 cm / 30"
42522003	FlexibleSling	Red Poliéster, sin refuerzo.	300 kg / 660 lbs	XS	20-35 kg / 44-77 lbs	25 cm / 10"	81 cm / 32"
42522004	FlexibleSling	Red Poliéster, sin refuerzo..	300 kg / 660 lbs	S	25-55 kg / 55-121 lbs	35 cm / 14"	90 cm / 35"
42522006	FlexibleSling	Red Poliéster, sin refuerzo.	300 kg / 660 lbs	M	50-75 kg / 110-165 lbs	45 cm / 18"	102 cm / 40"
42522007	FlexibleSling	Red Poliéster, sin refuerzo..	300 kg / 660 lbs	L	70-110 kg / 154-242 lbs	55 cm / 22"	102 cm / 40"
42522008	FlexibleSling	Red Poliéster, sin refuerzo.	300 kg / 660 lbs	XL	100-130 kg / 220-287 lbs	65 cm / 26"	104 cm / 41"
42800004	AmpHBSling	Poliéster	300 kg / 660 lbs	S	35-60 kg / 77-132 lbs	37 cm / 15"	90 cm / 35"
42800006	AmpHBSling	Poliéster	300 kg / 660 lbs	M	50-80 kg / 110-176 lbs	45 cm / 18"	97 cm / 38"
42800007	AmpHBSling	Poliéster	300 kg / 660 lbs	L	70-110 kg / 154-242 lbs	50 cm / 20"	100 cm / 39"
42800008	AmpHBSling	Poliéster	300 kg / 660 lbs	XL	100-130 kg / 220-286 lbs	60 cm / 24"	100 cm / 39"

