

SILLONES CLINICO-GERIATRICOS

Calidad y diseño



SILLON DE PACIENTE MULTIFUNCIONAL DE URGENCIAS Y TRANSPORTE, RODABLE Y ELEVABLE: "TRITÓN" (Freedom-PLUS) / "FÉNIX" (Freedom-CROSS):



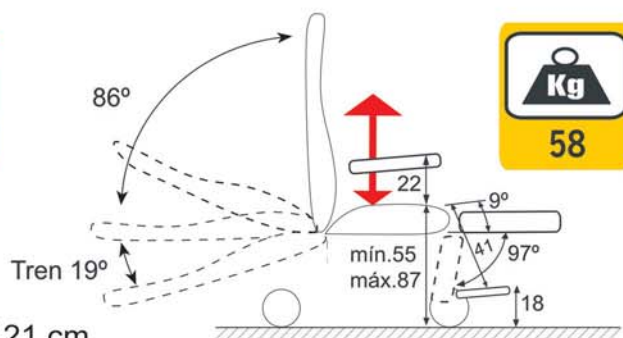
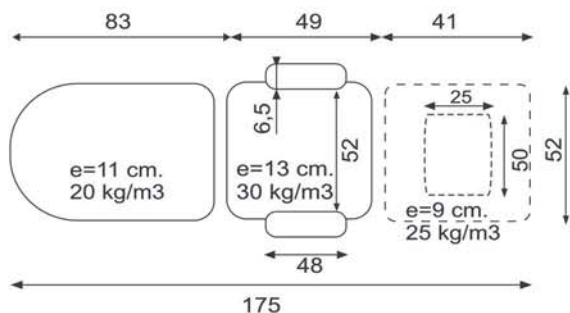
Ref. TRITÓN / Cod. 1470 (interior)

Ref. FÉNIX / Cod. 1480 (calle)

OPTIMA ERGONOMIA Y FUNCIONALIDAD: Desarrollados para garantizar un transporte rápido y seguro del paciente, ofrecen la posibilidad de realizar directamente sobre ellos el diagnóstico y tratamiento, exploración, pequeña cirugía, y recuperación post-operatorias. Excelente relación calidad/precio. Fácil y rápido manejo. Autónomo y autosuficiente. Amplia gama de accesorios. Construcción estrecha y ligera. **FACILIDAD DE LIMPIEZA:** Fabricado con materiales de alta calidad, minimizando el uso de plásticos, que a menudo se rompen con facilidad, respetando el Medio Ambiente, garantizando una alta resistencia a largo plazo, longevidad y sostenibilidad. Sus superficies permiten una limpieza y descontaminación fácil y rápida. **REPOSABRAZOS-BARANDILLAS:** Manejo fácil y seguro, sin peligro de magulladuras ni atrapamiento. Construcción robusta e higiénica. Abatidos permiten transferir lateralmente al paciente tumbado de forma sencilla, cómoda y segura. **MOVILIDAD:** Ruedas de 125 mm. de diámetro que permiten un fácil y ágil desplazamiento. **FACILIDAD DE MANEJO:** Los elementos de control son fácilmente accesibles, ya que emplean sistemas hidráulicos y neumáticos servoasistidos. La rueda direccional facilita el giro del sillón, reduciendo el esfuerzo necesario para desplazarla, con un mínimo radio de giro y cambio de dirección en pasillos y puertas. **ESTRUCTURA:** Ha sido desarrollado para soportar un acelerado ritmo de trabajo, con un equilibrio entre la resistencia, estabilidad y ligereza óptimas. El diseño y su estructura garantizan una alta estabilidad y una capacidad de carga estática y dinámica de hasta 150 kg.

CARACTERISTICAS TECNICAS: Para transporte, tratamientos, diagnóstico, convalecencia, exploración, etc, de pacientes con enfermedad, lesión, discapacidad o deficiencia, ancianos y otros usuarios, en Clínicas, Geriátricos, Ambulatorios, Especialidades y Domicilios, hidráulico y multiaccesorios. Estructura de gran robustez, estabilidad y durabilidad en acero pintado al horno en EPOXI-POLIESTER, color estándar gris metalizado aluminio RAL 9006. Tapizado ergonómico, espuma alta densidad, asiento grueso gran confort, respaldo abatible por cilindro hidroneumático, con posición horizontal-camilla y trendelemburg. Asidero empujador trasero, reposabrazos abatibles con bloqueo y compatibles para "transfer" tumbado. Reposapiernas tapizado abatible por cilindro de gas independiente del respaldo, varillas traseras de cinchado de pacientes y ganchos para objetos o botellas, 2 ganchos laterales para drenajes. Carenado metálico de fácil limpieza. Elevación en altura hidráulica con pedal bilateral con pedal de bajada, 4 ruedas poliamida de diam. 125 mm., 2 con freno total, y rueda delantera con direccional. Apoyapiés escamoteable material compacto fenólico (HPL) de 6 mm., acoples frontales y traseros para múltiples accesorios. Tapizado técnico vinílico (PVC / Poliester, 650 gr/m²) con resistencia a la abrasión, transpiración, saliva, sangre, orina, luz UV, aceites y manchas. Resistencia a altas y bajas temperaturas. Protección antimicrobiana, antibacteriana y antimicótico. Ignífugo M2 y lavable. Impermeabilidad.

Opciones: (1) Brazos barandillas Cod. 1545. (2) Brazos teja Cod. 1700. (3) Brazo teja con rótula Cod. 1680. (4) Juego Perneras Ginecológicas Cod. 1740. (5) Cojín cervical Cod. 1710. (6) Cabezal orejero cervical Cod. 1720. (7) Cincha 180x10 cm. Cod. 1670, de 240x10 cm. Cod. 1672. (8) Carriles inoxidable para accesorios Cod. 1735. (9) Mesa frontal Cod. 1640. (10) Mesita lateral Cod. 1665. (11) Portasueros telescópico Cod. 1622. (12) Portabotellas girable con portasueros telescópico Cod. 1625. (13) Portabotella trasero Cod. 1630. **VER MAS VARIANTES Y/O ACCESORIOS PAG. 9, TARIFA ó CONSULTAR**



Medidas Totales Sentado: Ancho 65 x Largo 100 x Alto 121 cm.

OPCIONES-ACCESORIOS SILLON TRITON-FENIX



(1) BRAZOS-BARANDILLA-1545



(2) BRAZOS-TEJA-1700



(3) BRAZO EXTRACCIONES
CON ROTULA.-1680



(5) COJIN-CERVICAL-1710



(6) CABEZAL OREJERO-1720



(7) CINCHAS-1670-1672


(4) JGO.PERNERAS.GINE-1740



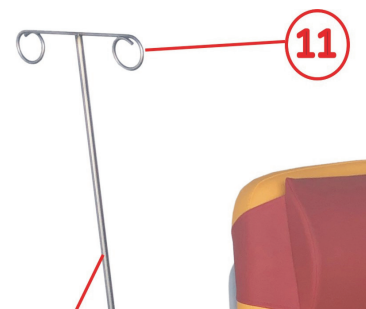
(8) CARRILES-1735



(9) MESA FRONTAL-1640




(10) MESITA-1665



(11) PORTASUEROS-1622



(12) PORTASUEROS CON
PORTABOTELLAS-1625



(13) PORTABOTELLAS
TRASERO-1630



(14) SILLON SIN
APOYAPIES-1490
(DESCUENTO)